



Einladung

Tennisvereinsmeisterschaften Herren / Jugend

+



Talentino Sportabzeichen



von 22.9. bis 23.9.2017

Tennisvereinsmeisterschaften Herren Einzel/Doppel:

22.9.2017 - 17.00 Uhr: Halbfinale Herren Einzel / Doppel

23.9.2017 - 14.00 Uhr: Finale Herren Einzel / Doppel

Tennisvereinsmeisterschaften Jugend:

22.9.2017 - 14.00 Uhr: Vorrunde (3er Gruppen)

23.9.2017 - 10.00 Uhr: Halbfinalspiele (Gruppensieger und evtl. Gruppenzweite)

23.9.2017 - 15.00 Uhr: Finalsspiele

Anmeldung: bis 19.9. durch Eintragung in die Meldeliste im Vereinsheim oder beim jeweiligen Tennistrainer

Altersklasse/Konkurrenz: Bambini
Mädchen / Knaben
Juniorinnen / Junioren

talentino-Kindertennissportabzeichen:

Wer? Für 6-14-jährige - mit oder ohne Tenniserfahrung




Wann? 23.9.2017 ab 16.00 Uhr auf Platz 4



Preise: Urkunden + Medaillen



Wir freuen uns auf Euch!
Mit sportlichen Grüßen
Eure Sport- und Jugendwarte

Anmeldeliste:

[illegible]

1. Allgemeiner Teil	Aufgabe	Übung	Wertung
1. Jonglieren 	Das Kind spielt einen Ball (rot, orange, grün) abwechselnd mit dem Schläger und einem beliebigen Körperteil (Hand, Knie, Kopf, Fuß) in die Luft. Der Ball darf dabei nicht auf den Boden fallen.	Drei Durchgänge, wobei der Durchgang bewertet wird, indem die meisten Kontakte erreicht werden. <ul style="list-style-type: none"> Stufe rot: roter Ball Stufe orange: orangener Ball Stufe grün: grüner Ball 	Gold: 15 Kontakte Silber: 10 Kontakte Bronze: 5 Kontakte Anzahl der Kontakte: <input type="text"/>
2. Ballfangen 	Das Kind steht auf der Grundlinie des jeweiligen Feldes und fängt einen von der anderen Platzhälfte (ca. 2 Meter vom Netz entfernt) zugeworfenen Ball nach einmaligem Aufsprung mit einem Hütchen auf. Die gefangenen Bälle legt es in einem Eimer (seitlich außerhalb des Feldes) ab und bewegt sich wieder zurück zur Mitte der Grundlinie.	10 Versuche. <ul style="list-style-type: none"> Stufe rot: Schüler steht an der GL des roten Feldes (Abstand Netz-Grundlinie: 5,5 Meter) Stufe orange: Schüler steht an der GL des orangenen Feldes (Abstand Netz-Grundlinie: 9 Meter) Stufe grün: Schüler steht an der GL des grünen Feldes (Abstand Netz-Grundlinie: 12 Meter) 	Gold: 9 gefangene Bälle Silber: 7 gefangene Bälle Bronze: 5 gefangene Bälle Anzahl der gefangenen Bälle: <input type="text"/>
3. Werfen 	Das Kind steht auf der Grundlinie des jeweiligen Feldes und wirft den entsprechenden Ball so weit wie möglich über das Netz.	Zehn Würfe <ul style="list-style-type: none"> Stufe rot: Abstand Netz-Grundlinie: 5,5 Meter. Stufe orange: Abstand Netz-Grundlinie: 9 Meter Stufe grün: Abstand Netz-Grundlinie: 12 Meter 	Bälle, die hinter dem Netz aufkommen zählen einen Punkt. Bälle die weiter als 3 Meter hinter dem Netz aufkommen zählen 2 Punkte Gold: ab 16 Punkte Silber: ab 12 Punkte Bronze: ab 8 Punkte Anzahl der Punkte: <input type="text"/>

2. Tennisteil	Aufgabe	Übung	Wertung
4. Aufschlagtennis 	Das Kind befindet sich an der Grundlinie des jeweiligen Feldes und serviert den Ball „von oben“ über das Netz. Dabei geht es nicht um die perfekte Aufschlagtechnik, sondern um die Hauptaktion. Dabei kann der Schläger auch kürzer gefasst werden.	5 Aufschläge <ul style="list-style-type: none"> Stufe rot: Abstand Netz-Grundlinie: 5,5 Meter; roter Ball Stufe orange: Abstand Netz-Grundlinie: 9 Meter; orangener Ball Stufe grün: Abstand Netz-Grundlinie: 12 Meter; grüner Ball 	Stufe orange/ grün: Ein Ball der über das Netz im Einzelfeld aufkommt zählt einen Punkt. Landet er vor der T-Linie zählt er zwei Punkte. Stufe rot: alle Bälle, die hinter dem Netz im roten Feld aufkommen zählen zwei Punkte. Gold: 10 Punkte Silber: ab 8 Punkten Bronze: ab 6 Punkten Anzahl der Punkte: <input type="text"/>
5. Kontrollschlag 	Zwei Kinder spielen sich den Ball über das Netz zu und führen jeweils vor dem zurückspielen einen Kontrollschlag durch. Das heißt, sie spielen den Ball nach einmaligem Aufsprung einmal vor sich hoch, lassen ihn aufkommen und spielen ihn dann zurück.	Drei Durchgänge, wobei der beste Durchgang bewertet wird. <ul style="list-style-type: none"> Stufe rot: roter Ball; Abstand zum Netz: ca. 5 Meter Stufe orange: orangener Ball; Abstand zum Netz ca. 9 Meter Stufe grün: grüner Ball; Abstand zum Netz ca. 12 Meter (Die Kinder beginnen auf der Grundlinie des jeweiligen Spielfeldes)	Gold: ab 7 Netzüberquerungen Silber: ab 5 Netzüberquerungen Bronze: ab 3 Netzüberquerungen Anzahl der Netzüberquerungen: <input type="text"/>

6. Partnertennis 	Zwei Kinder spielen sich den Ball über das Netz zu. Der Ball darf maximal einmal aufspringen.	Drei Durchgänge, wobei der beste Durchgang bewertet wird. <ul style="list-style-type: none"> Stufe rot: roter Ball; Abstand zum Netz: ca. 5 Meter Stufe orange: orangener Ball; Abstand zum Netz ca. 9 Meter Stufe grün: grüner Ball; Abstand zum Netz ca. 12 Meter (Die Kinder beginnen auf der Grundlinie des jeweiligen Spielfeldes)	Gold: ab 15 Netzüberquerungen Silber: ab 10 Netzüberquerungen Bronze: ab 6 Netzüberquerungen Anzahl der Netzüberquerungen: <input type="text"/>
7. Flugballtennis 	Zwei Kinder spielen sich im Abstand von ca. 2 Metern Flugbälle (Vorhand oder Rückhand) über das Netz zu.	Drei Durchgänge, wobei der beste Durchgang bewertet wird. <ul style="list-style-type: none"> Stufe rot: roter Ball Stufe orange: orangener Ball Stufe grün: grüner Ball 	Gold: ab 10 Netzüberquerungen Silber: ab 7 Netzüberquerungen Bronze: ab 5 Netzüberquerungen Anzahl der Netzüberquerungen: <input type="text"/>



TALENTINO-TENNIS SPORTABZEICHEN

Ergebnis	
Gesamtpunkte:	<input type="text"/>
Gold ab 82 Punkte	<input type="checkbox"/>
Silber ab 59 Punkte	<input type="checkbox"/>
Bronze ab 38 Punkte	<input type="checkbox"/>